

イベント紹介ページ

レンタルスペースミンクルで開催されるイベント情報をお知らせするページです。

レンタルスペースを予約されている方は、このページに開催予定のイベント情報を掲載することができます。

The screenshot shows the main event page on the MinKuru website. At the top, there are navigation links for '新規ユーザー登録', 'ログイン', and 'お問い合わせ'. Below the header, there are links for 'ミンクルとは?', 'ご利用案内', 'レンタルスペース紹介', 'ミンクルユーザー紹介', '新着情報', and '新規ユーザー登録'. The main heading is 'EVENT' with a sub-heading 'イベント情報'. A sub-header reads 'ミンクル各店舗で開催されるイベントの予定をお知らせします。気になるイベントに...'. There are two event cards: 'ヨガ教室' (Yoga Class) and '作品展示会' (Art Exhibition). Each card includes dates, times, location, and a '今すぐ予約' (Book Now) button.

The screenshot shows the registration page for a '手作りワークショップ' (Handmade Workshop). The header includes the same navigation links as the main page. The event title is '手作りワークショップ'. The registration details include: '開催日時' (2024年2月29日, 1:15 PM - 3:30 PM), '開催場所' (TSUTAYA BOOKSTORE アプラたかいし), '参加料金・ご予約' (¥0), and '主催者' (あき). There is a '今すぐ予約' button. Below the event details, there is a section titled 'ご予約はこちら' (Book Here) with a note: '※チケット料金は当日現地にてお支払いください。'. The registration form includes fields for '名前', '電話', 'メールアドレス', and 'コメント'. A checkbox indicates agreement to the privacy policy. At the bottom, there is a summary table for the reservation: 'ご予約内容' (1 x ワークショップ参加 ¥0) and '合計金額' (¥0). A large green '予約する' button is at the bottom.

参加人数を限定して開催したいイベントの場合は、「参加予約」を受け付けることも可能です。参加定員を設定して、定員になるまで予約を受付ます。予約者の情報は、イベント主催者へメールにてお知らせします。

※参加費用がかかるイベントの場合は、イベント当日主催者の方が直接徴収していただけますよう、お願いします。

MyPAGE

マイページ

アカウント情報

登録情報の変更 >

パスワードを変更 >

レンタルスペースの予約

レンタルスペースの予約 >

レンタルスペースの予約確認・キャンセル >

イベント情報の登録・申込状況・予約管理

イベント情報の登録 >

イベントの修正・削除 >

イベント予約申し込み状況 >

申込済イベントの予約管理 >

マイページの「イベント情報の登録」をクリックします

マイページマニュアル

ユーザー登録・変更方法 >

レンタルスペース予約・変更方法 >



REGISTRATION

イベント登録

レンタルスペースで開催するイベントを「**イベント**」ページで紹介します！
参加予約申し込みフォームを設置することも可能です。
イベント申請後、「**イベント**」ページに送信内容が掲載されます。

① イベント登録方法マニュアル

イベント名

イベント名*

イベント名 例:コンサート

イベントの名称を入力します (必須)

開催期間

イベント開催日

日付の範囲を選択

イベント開催時間

0:00 終了 0:00 終日

イベントの開催日を設定します。
カレンダーより複数日設定可能です。
イベントの開催時間も設定します。

ここで設定した開催日時は、開始日から終了日までの連続した期間中、毎日同じ開催時間でイベントが繰り返されるものとして扱われます。



(つづく)

イベント登録方法（続き）

開催場所

開催場所

TSUTAYA BOOKSTORE アブラたかいし

開催店舗を選択してください

詳細

メディアを追加

ビジュアル テキスト

16px B A

イベントの内容や詳細情報を入力してください。

文字のサイズ、太字、文字色、リンク挿入などの編集が可能です。

メディアを追加ボタンより、画像の挿入も可能です。

カテゴリ:

イベントに当てはまるカテゴリを選択してください

イベント画像

まだ画像はアップロードされていません。

画像のアップロード / 変更

ファイルを選択 選択されていません

イベント一覧ページに表示させるサムネイル画像をアップロードしてください。横写真が望ましいです。（横長にトリミングされます）

予約 / チケットの設定

予約申込みを有効にする

イベントを申請する

イベントに参加予約が必要ない場合は、「予約申込みを有効にする」にチェックを入れずに「イベント申請する」ボタンをクリックしてください。

イベント参加予約を受け付ける場合は、「予約申込みを有効にする」にチェック入れて次に進んでください。

イベント登録方法（続き）

イベント参加予約を受け付ける場合

予約/チケットの設定

予約申し込みを有効にする

「予約申し込みを有効にする」にチェック

チケット

チケットは1種類だけでも、複数種でも設定できます。(複数種の例/一般・早期予約割引・団体割引、前売券・当日券、など) チケットごとに金額や定員、受付期間などを変えることも可能です。チケット名や詳細は HTML タグ使用可。数字は半角。仕様上、価格が小数点以下2桁まで表示されていますが、日本円建ての場合は無視して構いません。

チケット名	金額	予約に必要な最少席数/1予約の最大席数	受付開始/受付終了	空席数	予約済み席数
標準のチケット	無料	-/-		10/ 10	0

「標準のチケット」の下の「編集」をクリックします

チケットの新規作成

チケット名	金額	予約に必要な最少席数/1予約の最大席数	受付開始/受付終了	空席数	予約済み席数
名前	標準のチケット				
説明					
金額	0.00				
席数	10				
予約に必要な最少席数	<input type="text"/> 席				
一度に申し込める最大席数	<input type="text"/> 席				
受付開始日時	<input type="text"/> <input type="text"/>				
受付終了日時	<input type="text"/> <input type="text"/>				
必ず選択 <input type="checkbox"/>	※チェックなしのまま				
利用できる最低権限	制限なし				
詳細オプションを非表示					
チケットを保存					
チケットの新規作成					

チケット編集画面が表示されます。

名前:「参加チケット」などわかりやすい名前に変更

説明:参加申し込みに関か説明が必要な場合は入力

金額:参加費用が必要な場合は入力。小数点は表示されません。

席数:イベント参加定員を入力

予約に必要な最小席数&一度に申し込める最大席数:必要な場合は入力(空欄可)

受付開始日時、終了日時:必要な場合は入力。指定ない場合は即受付開始~イベント当日の0:00で締め切りになります。

利用できる最低権限:「制限なし」を選択

設定入力後、「チケットを保存」で設定完了です。別の種類のチケットを追加したい場合は「チケットの新規作成」で複数のチケットを作成可能です。

イベント登録方法（続き）

イベント参加予約を受け付ける場合（続き）

イベントのオプション

総席数

すべての券種を合わせた総定員数です。まだ残席のあるチケットがあっても、総席数に達するとそれ以降は予約できません。(例/30名定員のチケットが5種類ある場合でも、総席数が100であれば、5券種合わせて100席までしか予約できません) 半角数字のみ。総席数を制限しない場合は空白にします。

総席数：イベントの参加人数を制限している場合は入力。作品展示など特に人数制限ない場合は空欄可。

一度に予約できる席数の上限

設定した場合、一度の申込みで予約できる席数は、すべてのチケットを合わせてこの数が上限となります。(例/1予約で10席まで予約できるチケットが複数ある場合でも、一度の申込みで予約できる席数が10であれば、すべての券種を合わせて10席までしか予約できません) 半角数字のみ。制限しない場合は空白にします。

一度に予約できる席数の上限：必要があれば設定。空欄可。

最終〆切日時

チケット個別の〆切日設定や売れ行きに関わらず、このイベント全体の予約受付を終了する日時です。デフォルトはイベント開始日の00:00です。

最終〆切日時：必要があれば設定。空欄可。設定ない場合はイベント開始日の 0:00 になります。

イベントを申請する

「イベントを申請する」ボタンをクリックすると、イベントの内容が「イベント」ページに掲載されます。

イベント内容の修正方法

掲載されているイベントの内容を変更したい場合は、「マイページ」より下記の手順にて対応してください。

MyPAGE

マイページ

アカウント情報

登録情報の変更 >

パスワードを変更 >

レンタルスペースの予約

レンタルスペースの予約 >

レンタルスペースの予約確認・キャンセル >

イベント情報の登録・申込状況・予約管理

イベント情報の登録 >

イベントの修正・削除 >

イベント予約申し込み状況 >

申込済イベントの予約管理 >

「イベントの修正・削除」をクリックします

システム管理画面が別ウィンドウで表示され、イベント一覧が表示されます。
修正したいイベント名をクリックします。

The screenshot shows the 'MyPAGE' event management interface. The left sidebar contains navigation options: '参加する', 'イベント', 'イベントの新規作成', '開催場所', '予約', 'メディア', and 'メニューを閉じる'. The main content area is titled 'イベント' and includes a search bar, filters, and a table of events. The event 'アクセサリ展示販売' is highlighted with a red box. The table columns are '画像', 'タイトル', 'ニックネーム', 'ID', and 'ステータス'. The event list shows 4 items.

画像	タイトル	ニックネーム	ID	ステータス
<input type="checkbox"/>	アクセサリ展示販売	あき	1629	公開済み
<input type="checkbox"/>	作品展示会	あき	1256	公開済み
<input type="checkbox"/>	手作りワークショップ	あき	1238	公開済み
<input type="checkbox"/>	カフェコンサート	あき	1235	公開済み

イベント内容の修正方法（続き）

掲載されているイベントの内容を変更したい場合は、「マイページ」より下記の手順にて対応してください。

MyPAGE

マイページ

アカウント情報

登録情報の変更 >

パスワードを変更 >

レンタルスペースの予約

レンタルスペースの予約 >

レンタルスペースの予約確認・キャンセル >

イベント情報の登録・申込状況・予約管理

イベント情報の登録 >

イベントの修正・削除 >

イベント予約申し込み状況 >

申込済イベントの予約管理 >

「イベントの修正・削除」をクリックします

システム管理画面が別ウィンドウで表示され、イベント一覧が表示されます。
修正したいイベント名をクリックします。

The screenshot shows the 'MyPAGE' event management interface. The left sidebar contains navigation options: '参加する', 'イベント', 'イベントの新規作成', '開催場所', '予約', 'メディア', and 'メニューを閉じる'. The main content area is titled 'イベント' and includes a search bar, filters, and a table of events. The event 'アクセサリー展示販売' is highlighted with a red box. The table columns are '画像', 'タイトル', 'ニックネーム', 'ID', and 'ステータス'. The event list shows 4 items.

画像	タイトル	ニックネーム	ID	ステータス
<input type="checkbox"/>	アクセサリー展示販売	あき	1629	公開済み
<input type="checkbox"/>	作品展示会	あき	1256	公開済み
<input type="checkbox"/>	手作りワークショップ	あき	1238	公開済み
<input type="checkbox"/>	カフェコンサート	あき	1235	公開済み

イベント内容の修正方法（続き）

イベント情報の編集画面が表示されますので、適宜編集したい箇所を編集の上、最後に右側の「更新」ボタンをクリックしてください。



The screenshot shows the 'イベントの編集' (Edit Event) page for an event titled 'アクセサリー展示販売' (Accessory Exhibition and Sale). The main content area contains text and an image of jewelry. On the right sidebar, the '公開' (Public) section has the '更新' (Update) button highlighted with a red box. Other visible buttons include '変更をプレビュー' (Preview Changes), 'ステータス: 公開済み 編集' (Status: Published Edit), '公開状態: 公開' (Public Status: Public), 'イベントのコピー' (Copy Event), '新規下書きとして複製' (Duplicate as New Draft), '書き換え & 再公開' (Overwrite & Republish), and 'ゴミ箱へ移動' (Move to Trash). The '更新' button is located at the bottom right of the '公開' section.

イベント修正を更新すると、修正内容がイベントページに掲載されます。

イベントを削除したい場合

イベント編集画面の右側「公開」枠内にある「ゴミ箱へ移動」をクリックすると、イベントが削除されます。



This screenshot is identical to the one above, showing the 'イベントの編集' (Edit Event) page. In this instance, the 'ゴミ箱へ移動' (Move to Trash) button in the '公開' (Public) section of the right sidebar is highlighted with a red box. The '更新' (Update) button is also visible but not highlighted.

イベントに予約が入った場合

予約受付をしているイベントに予約が入った時は、システムからメールが届きます。

件名：【ミンクル】 イベントの予約がありました

様

以下の予約が承認済みとなりました。:

アクセサリー展示販売会 - 2024年2月28日 - 2024年2月29日 @ 終日

<https://min-kuru.net/events/1629/>

現在、1席が予約済み、9席が空席です。

チケットの詳細

名前:

メール:

参加チケット

数量: 1

金額: ¥0

=====

小計: ¥0

合計金額: ¥0

ミンクル〜にぎわいを生み出す、自由なレンタルスペース


<https://min-kuru.net>

イベント予約者の一覧

「マイページ」より、予約受付をしているイベントに予約をしている人の一覧を表示できます。

「マイページ」>「イベント予約申し込み状況」
をクリックします

システム管理画面が別ウィンドウで開き、「予約管理ダッシュボード」が表示されます。

現在の予約状況に予約者の一覧が表示されます。名前の左にある  アイコンをクリックすると、予約者の情報を閲覧可能です。

MyPAGE

マイページ

アカウント情報

登録情報の変更 >

パスワードを変更 >

レンタルスペースの予約

レンタルスペースの予約 >

レンタルスペースの予約確認・キャンセル >

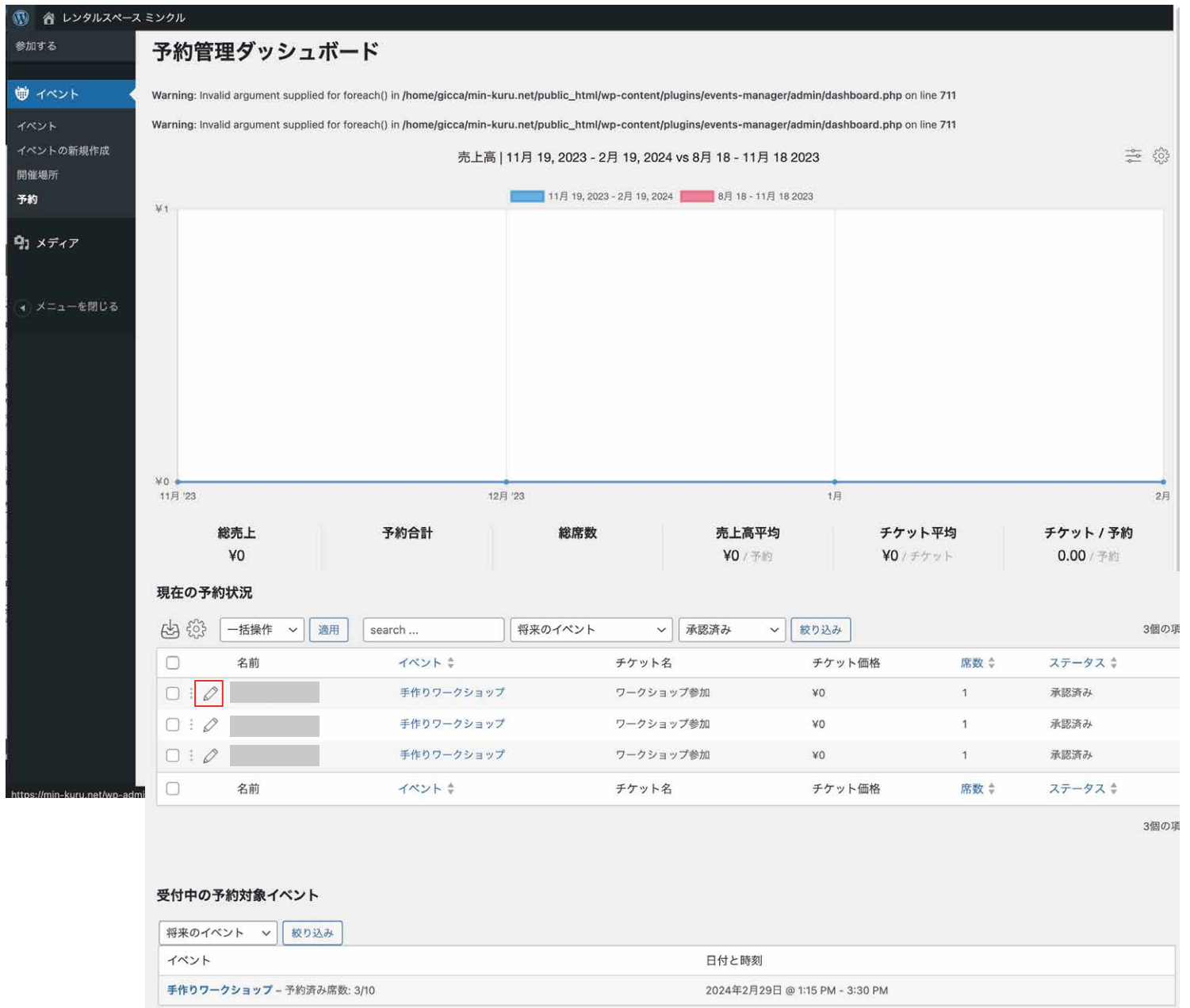
イベント情報の登録・申込状況・予約管理

イベント情報の登録 >

イベントの修正・削除 >

イベント予約申し込み状況 >

申込済イベントの予約管理 >



予約管理ダッシュボード

Warning: Invalid argument supplied for foreach() in /home/gicca/min-kuru.net/public_html/wp-content/plugins/events-manager/admin/dashboard.php on line 711

Warning: Invalid argument supplied for foreach() in /home/gicca/min-kuru.net/public_html/wp-content/plugins/events-manager/admin/dashboard.php on line 711

売上高 | 11月 19, 2023 - 2月 19, 2024 vs 8月 18 - 11月 18 2023

¥1




11月 '23 12月 '23 1月 '24 2月 '24

¥0

総売上	予約合計	総席数	売上高平均	チケット平均	チケット / 予約
¥0			¥0 / 予約	¥0 / チケット	0.00 / 予約

現在の予約状況

一括操作 適用 search ... 将来のイベント 承認済み 絞り込み 3個の項

<input type="checkbox"/>	名前	イベント	チケット名	チケット価格	席数	ステータス
<input type="checkbox"/>		手作りワークショップ	ワークショップ参加	¥0	1	承認済み
<input type="checkbox"/>		手作りワークショップ	ワークショップ参加	¥0	1	承認済み
<input type="checkbox"/>		手作りワークショップ	ワークショップ参加	¥0	1	承認済み
<input type="checkbox"/>	名前	イベント	チケット名	チケット価格	席数	ステータス

受付中の予約対象イベント

将来のイベント 絞り込み

イベント	日付と時刻
手作りワークショップ - 予約済み席数: 3/10	2024年2月29日 @ 1:15 PM - 3:30 PM